
































| | | | |
|---|--|--|---|
|  <p>茶レザーチェスターフィールドソファ 商品コード A1-MS-0728 大きさ 930 × 1920 × 700 mm 員数 2</p> |  <p>エンジリーフ柄ソファ 商品コード A1-MS-0731 大きさ 580 × 1450 × 840 mm 員数 1</p> |  <p>茶レザーボタン締め組椅子 商品コード A1-MS-0725 大きさ 800 × 1800 × 780 mm 員数 1</p> |  <p>茶レザーボタン締め組椅子 商品コード A1-MS-0725A 大きさ 800 × 820 × 780 mm 員数 2</p> |
|  <p>茶レザーボタン締め組椅子 商品コード A1-MS-0728S 大きさ 800 × 1800 × 780 mm 員数 1</p> |  <p>黄土色クラシック柄木出し組椅子 商品コード A1-MS-0720S 大きさ 900 × 1300 × 930 mm 員数 1</p> |  <p>黄土色クラシック柄木出し組椅子 商品コード A1-MS-0720 大きさ 900 × 1300 × 930 mm 員数 1</p> |  <p>黄土色クラシック柄木出し組椅子 商品コード A1-MS-0720A 大きさ 850 × 670 × 930 mm 員数 2</p> |
|  <p>オリーブグリーン色レザー張3人掛ソファ 商品コード A1-MS-0711 大きさ 780 × 1780 × 670 mm 員数 1</p> |  <p>茶色レザー張2人掛ソファ 商品コード A1-MS-0708 大きさ 830 × 1570 × 730 mm 員数 1</p> |  <p>ベージュ色布張りCFソファ 商品コード A1-MS-0696S 大きさ 950 × 1780 × 760 mm 員数 1</p> |  <p>カーキグリーンレザー張ダブルソファ 商品コード A1-MS-0698 大きさ 800 × 1300 × 700 mm 員数 1</p> |
|  <p>ベージュ色布張りCFアーム椅子 商品コード A1-MS-0696A 大きさ 860 × 1210 × 760 mm 員数 1</p> |  <p>アンティークレッド色本革張ソファ 商品コード A1-MS-0694 大きさ 950 × 2200 × 770 mm 員数 1</p> |  <p>濃緑チェスターフィールド風アーム椅子 商品コード A1-MS-0683 大きさ 770 × 1800 × 680 mm 員数 1</p> |  <p>赤茶色レザー釘止め綿張ソファ 商品コード A1-MS-0681 大きさ 780 × 1300 × 700 mm 員数 2</p> |



| | | | |
|---|---|---|---|
|  <p>濃緑色チェスターフィールド風ソファ 商品コード A1-MS-0682 大きさ 770 × 1300 × 680 mm 員数 1</p> |  <p>茶金華山布張クラシックアーム椅子 商品コード A1-MS-0654S 大きさ 850 × 780 × 750 mm 員数 1</p> |  <p>茶系金華山布張クラシックソファ 商品コード A1-MS-0654A 大きさ 850 × 1990 × 750 mm 員数 2</p> |  <p>本革釦留め張りアーム椅子 商品コード A1-MS-0646A 大きさ 980 × 1050 × 750 mm 員数 3</p> |
|  <p>本革釦留め張りソファ 商品コード A1-MS-0646S 大きさ 980 × 1550 × 750 mm 員数 1</p> |  <p>アンティークレッドレザー釦締ソファ 商品コード A1-MS-0620 大きさ 830 × 1960 × 690 mm 員数 1</p> |  <p>茶レザー釦締張木肘組椅子 商品コード A1-MS-0622 大きさ 730 × 1620 × 750 mm 員数 1</p> |  <p>ワインレッド本革総釦締張ソファ 商品コード A1-MS-0616 大きさ 920 × 1950 × 780 mm 員数 0</p> |
|  <p>チョコレートブラウン本革張りスツール 商品コード A1-MS-0605ST 大きさ 660 × 780 × 450 mm 員数 1</p> |  <p>ゴブラン織花柄布張ラブソファ 商品コード A1-MS-0607 大きさ 650 × 1270 × 740 mm 員数 1</p> |  <p>チョコレートブラウン革張アーム椅子 商品コード A1-MS-0605A 大きさ 1040 × 1110 × 930 mm 員数 2</p> |  <p>チョコレートブラウン本革張りソファ 商品コード A1-MS-0605S 大きさ 1040 × 2320 × 930 mm 員数 1</p> |
|  <p>ダークグリーン色布張りアーム椅子 商品コード A1-MS-0601A 大きさ 870 × 840 × 790 mm 員数 2</p> |  <p>ダークグリーン色布張りソファ 商品コード A1-MS-0601S 大きさ 870 × 1920 × 790 mm 員数 1</p> |  <p>紺色花柄布総張りアーム椅子 商品コード A1-MS-0590A 大きさ 0 × 0 × 0 mm 員数 2</p> |  <p>紺色花柄布総張りソファ 商品コード A1-MS-0590S 大きさ 470 × 1820 × 840 mm 員数 1</p> |

















| | | | |
|---|---|---|---|
|  <p>エンジ色地柄布張木出組椅子 商品コード A1-MS-0581 大きさ 600 × 1360 × 670 mm 員数 2</p> |  <p>白格子柄布張クラシックソファ 商品コード A1-MS-0583 大きさ 635 × 1235 × 900 mm 員数 1</p> |  <p>白色クラシック調柄布張ソファ 商品コード A1-MS-0575S 大きさ 680 × 1620 × 760 mm 員数 1</p> |  <p>緑系金華山張クラシック組椅子 商品コード A1-MS-0558 大きさ 780 × 1780 × 750 mm 員数 3</p> |
|  <p>黒色総本革釘締め張りソファ 商品コード A1-MS-0522 大きさ 980 × 2050 × 750 mm 員数 1</p> |  <p>グリーン色花柄布総張りソファ 商品コード A1-MS-0454 大きさ 0 × 0 × 0 mm 員数 2</p> |  <p>ゴブラン織り布張ルイ調組椅子 商品コード A1-MS-0421 大きさ 600 × 1270 × 920 mm 員数 7</p> |  <p>茶色レザー釘締め張り組椅子 商品コード A1-MS-0353 大きさ 840 × 1720 × 710 mm 員数 3</p> |
|  <p>茶色レザー釘締め張り組椅子 商品コード A1-MS-0346 大きさ 720 × 1570 × 760 mm 員数 3</p> |  <p>淡緑色花柄釘締め張り組椅子 商品コード A1-MS-0310S1 大きさ 0 × 0 × 0 mm 員数 2</p> |  <p>赤色系金華山布張りソファ 商品コード A1-MS-0296S 大きさ 730 × 920 × 1030 mm 員数 1</p> |  <p>茶系格子柄北欧系アーム椅子 商品コード A1-MS-0299A 大きさ 830 × 820 × 840 mm 員数 2</p> |
|  <p>黄青縞柄地花柄布張ソファ 商品コード A1-MS-0291S 大きさ 800 × 1830 × 720 mm 員数 1</p> |  <p>赤色系金華山布張アーム椅子 商品コード A1-MS-0296A 大きさ 680 × 2100 × 1100 mm 員数 2</p> |  <p>黄青縞柄布張アーム椅子 商品コード A1-MS-0291A 大きさ 800 × 800 × 720 mm 員数 4</p> |  <p>ベージュ地花柄布張ソファ 商品コード A1-MS-0257S 大きさ 840 × 1810 × 820 mm 員数 1</p> |

| | | | |
|--|---|---|---|
| <p>S=1 A=2 大月貴重保飾品 大月へ保飾品</p>  <p>濃茶本革紙打張猫脚組椅子 商品コード A1-MS-0250 大きさ 0 x 0 x 0 mm 員数 3</p> <p>MS-0250/W D H SH TAKATSU</p> |  <p>ベージュ地花柄布張アーム椅子 商品コード A1-MS-0257A 大きさ 820 x 720 x 820 mm 員数 2</p> <p>MS-0257-A/W720 D820 H820 SH440 TAKATSU</p> |  <p>オレンジ地縞柄布張アーム椅子 商品コード A1-MS-0244A 大きさ 0 x 0 x 0 mm 員数 2</p> <p>MS-0244-A/W D H SH A-W D H SH TAKATSU</p> |  <p>オレンジ色地縞柄布張りソファ 商品コード A1-MS-0244S 大きさ 950 x 1870 x 830 mm 員数 1</p> <p>MS-0244-A/W1870 D850 H830 SH470 TAKATSU</p> |
|  <p>ソロモンマホガニー猫脚布張組椅子 商品コード A1-MS-0236 大きさ 800 x 1930 x 800 mm 員数 3</p> <p>MS-0236-S/W1930 D800 H800 SH420 A-W1930 D800 H800 SH420 TAKATSU</p> |  <p>茶革鉤締張アンティーク仕上ソファ 商品コード A1-MS-0220 大きさ 950 x 1630 x 810 mm 員数 1</p> <p>MS-0220-W1630 D950 H810 SH TAKATSU</p> |  <p>ブラウン本革張金紙止ソファ 商品コード A1-MS-0217 大きさ 1000 x 2300 x 1000 mm 員数 1</p> <p>MS-0217-W2300 D1000 H1000 SH650 TAKATSU</p> |  <p>茶色レザー鉤締め張り組椅子 商品コード A1-MS-0207 大きさ 860 x 1680 x 780 mm 員数 1</p> <p>MS-0207-S/W1680 D860 H780 SH390 TAKATSU</p> |
|  <p>黒色レザー張り三人掛けソファ 商品コード A1-MS-0119 大きさ 900 x 2180 x 870 mm 員数 1</p> <p>MS-0119-W2180 D900 H870 SH470 TAKATSU</p> |  <p>茶色花柄布張クラシック組椅子 商品コード A1-MS-0106 大きさ 780 x 1800 x 940 mm 員数 3</p> <p>MS-0106-S/W1800 D780 H940 SH360 A-W1800 D780 H940 SH360 TAKATSU</p> |  <p>黒レザー鉤締め張りアーム椅子 商品コード A1-MS-0073A 大きさ 850 x 860 x 800 mm 員数 2</p> <p>MS-0073-S/W860 D850 H800 SH380 TAKATSU</p> |  <p>黒色レザー鉤締め張りソファ 商品コード A1-MS-0073S 大きさ 850 x 1860 x 800 mm 員数 1</p> <p>MS-0073-S/W1860 D850 H800 SH400 TAKATSU</p> |
|  <p>茶ニス仕上織布張り組椅子 商品コード A1-MS-0002A 大きさ 870 x 800 x 855 mm 員数 2</p> <p>MS-0002-S/W800 D870 H855 SH380 A-W800 D870 H855 SH380 TAKATSU</p> |  <p>茶ニス仕上織布張りソファ 商品コード A1-MS-0002S 大きさ 850 x 1920 x 855 mm 員数 1</p> <p>MS-0002-S/W1920 D850 H855 SH380 A-W1920 D850 H855 SH380 TAKATSU</p> |  <p>グリーン金華山組椅子 商品コード A1-CS-0180A 大きさ 800 x 850 x 790 mm 員数 2</p> <p>CS-0180-A W850 D800 H790 SH380 TAKATSU</p> |  <p>グリーン金華山組椅子 商品コード A1-CS-0180S 大きさ 780 x 1920 x 790 mm 員数 1</p> <p>CS-0180-S W1920 D780 H790 SH380 TAKATSU</p> |

| | | | |
|---|---|---|---|
|  <p>ベージュ格子柄クラシックソファ 商品コード A1-CS-0181 大きさ 840 × 1850 × 850 mm 員数 1</p> |  <p>ベージュ布張りクラシックソファ 商品コード A1-CS-0182 大きさ 800 × 1880 × 780 mm 員数 1</p> |  <p>ワインレッドレザー釘締クラシックスツール 商品コード A1-CS-0177ST 大きさ 420 × 520 × 450 mm 員数 1</p> |  <p>グリーン金華山組椅子 商品コード A1-CS-0180 大きさ 780 × 1920 × 790 mm 員数 1</p> |
|  <p>茶色唐木材総彫刻入りソファ 商品コード A1-CS-0175S 大きさ 650 × 1760 × 860 mm 員数 1</p> |  <p>ピンク色柄布張りクラシックソファ 商品コード A1-CS-0176S 大きさ 580 × 1230 × 920 mm 員数 1</p> |  <p>ワインレッドレザー釘締クラシック3人掛けソファ 商品コード A1-CS-0177S 大きさ 800 × 1900 × 1030 mm 員数 1</p> |  <p>アイボリー色柄布張クラシックソファ 商品コード A1-CS-0170S 大きさ 760 × 2003 × 1045 mm 員数 1</p> |
|  <p>ピンク色縞柄布張りソファ 商品コード A1-CS-0171S 大きさ 780 × 1840 × 770 mm 員数 1</p> |  <p>焦茶色本革釘締張りソファ 商品コード A1-CS-0173S 大きさ 720 × 1670 × 720 mm 員数 1</p> |  <p>茶色レザー釘締張りソファ 商品コード A1-CS-0174S 大きさ 630 × 1870 × 610 mm 員数 2</p> |  <p>ベージュ色系金華山布張りソファ 商品コード A1-CS-0169S 大きさ 800 × 1850 × 850 mm 員数 1</p> |
|  <p>アイボリー柄布張クラシックアーム椅子 商品コード A1-CS-0170A 大きさ 760 × 920 × 1000 mm 員数 2</p> |  <p>アイボリー柄布張クラシックソファ 商品コード A1-CS-0170LS 大きさ 760 × 1435 × 1030 mm 員数 1</p> |  <p>紫檀色総彫刻入中国風ソファ 商品コード A1-CS-0167S 大きさ 600 × 1830 × 845 mm 員数 1</p> |  <p>ピンク色縞柄布張りアーム椅子 商品コード A1-CS-0169A 大きさ 800 × 750 × 850 mm 員数 2</p> |

| | | | |
|---|--|--|--|
|  <p>紺色金華山布張りソファ 商品コード A1-CS-0164S 大きさ 960 × 1960 × 925 mm 員数 1</p> |  <p>エンジ色金華山布張りソファ 商品コード A1-CS-0166S 大きさ 765 × 1720 × 825 mm 員数 3</p> |  <p>紫檀色総彫刻入りアーム椅子 商品コード A1-CS-0167A 大きさ 620 × 685 × 845 mm 員数 4</p> |  <p>紺色金華山布張りコーナー椅子 商品コード A1-CS-0164C 大きさ 1020 × 1750 × 950 mm 員数 1</p> |
|  <p>紺色金華山張左片アーム椅子 商品コード A1-CS-0164L 大きさ 950 × 1100 × 800 mm 員数 1</p> |  <p>紺色金華山張右片アーム椅子 商品コード A1-CS-0164R 大きさ 950 × 1100 × 800 mm 員数 1</p> |  <p>茶色本革張りクラシック組椅子 商品コード A1-CS-0160 大きさ 900 × 2000 × 940 mm 員数 3</p> |  <p>ベージュ花柄布張猫脚組椅子 商品コード A1-CS-0161 大きさ 0 × 0 × 0 mm 員数 4</p> |
|  <p>白格子柄布張クラシックソファ 商品コード A1-CS-0163 大きさ 850 × 2020 × 870 mm 員数 1</p> |  <p>紺色金華山布張りアーム椅子 商品コード A1-CS-0164A 大きさ 900 × 860 × 850 mm 員数 1</p> |  <p>茶色本革総張り猫脚組椅子 商品コード A1-CS-0155 大きさ 560 × 2000 × 860 mm 員数 3</p> |  <p>濃緑色別珍布張クラシックソファ 商品コード A1-CS-0159 大きさ 670 × 1200 × 810 mm 員数 1</p> |
|  <p>エンジ色レザー釘締張りソファ 商品コード A1-CS-0150S 大きさ 670 × 1970 × 890 mm 員数 1</p> |  <p>山吹縞柄布張馬蹄型ソファ 商品コード A1-CS-0154 大きさ 620 × 1785 × 670 mm 員数 1</p> |  <p>花柄織り布張りクラシックソファ 商品コード A1-CS-0107S 大きさ 700 × 1235 × 770 mm 員数 1</p> |  <p>茶柄塗グリーン色モケ張りソファ 商品コード A1-CS-0140 大きさ 700 × 1670 × 1205 mm 員数 1</p> |

| | | | |
|--|--|---|---|
|  <p>木縁花柄布張りアーム椅子 商品コード A1-CS-0093A 大きさ 590 × 660 × 850 mm 員数 2</p> |  <p>木縁花柄布張りソファ 商品コード A1-CS-0093S 大きさ 590 × 1440 × 850 mm 員数 1</p> |  <p>花柄緞子布張クラシックアーム椅子 商品コード A1-CS-0107A 大きさ 740 × 635 × 790 mm 員数 2</p> |  <p>螺細仕上エジプト風木製ソファ 商品コード A1-CS-0070S1 大きさ 530 × 1600 × 810 mm 員数 1</p> |
|  <p>螺細仕上エジプト風木製ソファ 商品コード A1-CS-0070S2 大きさ 530 × 1600 × 810 mm 員数 1</p> |  <p>緑色金華山布総張り組椅子 商品コード A1-CS-0090A 大きさ 750 × 770 × 700 mm 員数 2</p> |  <p>カーキグリーン金華山張アーム椅子 商品コード A1-CS-0064A2 大きさ 890 × 840 × 770 mm 員数 2</p> |  <p>カーキグリーン色金華山張りソファ 商品コード A1-CS-0064S2 大きさ 890 × 1940 × 770 mm 員数 1</p> |
|  <p>茶ニスナグリ仕上グレーモク張ソファ 商品コード A1-CS-0066 大きさ 0 × 0 × 0 mm 員数 1</p> |  <p>螺細仕上エジプト風アーム椅子 商品コード A1-CS-0070A 大きさ 550 × 790 × 810 mm 員数 1</p> |  <p>金華山布張藤肌巻き組椅子 商品コード A1-CS-0059A 大きさ 820 × 635 × 800 mm 員数 2</p> |  <p>溜塗黄土色布張カマド型ソファ 商品コード A1-CS-0049 大きさ 0 × 0 × 0 mm 員数 1</p> |
|  <p>オフホワイトベイズリー柄布張ソファ 商品コード A1-CS-0050 大きさ 510 × 1580 × 1080 mm 員数 1</p> |  <p>ピンク色花柄布張カマド型ソファ 商品コード A1-CS-0021S 大きさ 0 × 0 × 0 mm 員数 1</p> |  <p>濃緑金華山布張クラシックソファ 商品コード A1-CS-0014 大きさ 610 × 1950 × 950 mm 員数 1</p> |  <p>グレー金華山布張クラシックソファ 商品コード A1-CS-0015 大きさ 830 × 1620 × 1120 mm 員数 1</p> |

| | | | |
|---|---|---|--|
|  <p>ピンク系金華山張クラシックソファ 商品コード A1-CS-0019 大きさ 720 × 1620 × 800 mm 員数 1</p> |  <p>花柄布張りクラシックソファ 商品コード A1-CS-0011S 大きさ 600 × 1200 × 970 mm 員数 1</p> |  <p>明茶金華山張クラシックアーム椅子 商品コード A1-CS-0012A 大きさ 800 × 880 × 940 mm 員数 1</p> |  <p>明茶金華山張りクラシックソファ 商品コード A1-CS-0012S 大きさ 850 × 1980 × 970 mm 員数 1</p> |
|  <p>花柄布張りクラシックアーム椅子 商品コード A1-CS-0011A 大きさ 600 × 610 × 920 mm 員数 2</p> |  <p>エンジ金華山布総張アーム椅子 商品コード A1-1SC-SU-0057A 大きさ 550 × 1040 × 750 mm 員数 2</p> |  <p>エンジ花柄金華山布総張ソファ 商品コード A1-1SC-SU-0057S 大きさ 540 × 2000 × 770 mm 員数 1</p> |  <p>ベージュ花柄金華山布張ソファ 商品コード A1-1SC-SU-0042S 大きさ 660 × 1990 × 650 mm 員数 1</p> |
|  <p>緑色金華山布総張アーム椅子 商品コード A1-1SC-SU-0056A 大きさ 870 × 810 × 830 mm 員数 2</p> |  <p>緑色花柄金華山布総張ソファ 商品コード A1-1SC-SU-0056S 大きさ 970 × 1560 × 1030 mm 員数 1</p> |  <p>濃緑金華山布総張アーム椅子 商品コード A1-1SC-SU-0041A 大きさ 560 × 800 × 750 mm 員数 2</p> |  <p>濃緑色金華山布総張りソファ 商品コード A1-1SC-SU-0041S 大きさ 570 × 1810 × 760 mm 員数 1</p> |
|  <p>ベージュ金華山布張アーム椅子 商品コード A1-1SC-SU-0042A 大きさ 560 × 680 × 660 mm 員数 16</p> |  <p>橙花柄金華山布張アーム椅子 商品コード A1-1SC-SU-0039A 大きさ 520 × 710 × 900 mm 員数 4</p> |  <p>橙花柄金華山布張りソファ 商品コード A1-1SC-SU-0039S 大きさ 540 × 1660 × 920 mm 員数 1</p> |  <p>グリーン格子柄布張アーム椅子 商品コード A1-1SC-SU-0040A 大きさ 540 × 780 × 780 mm 員数 2</p> |

クラシックソファセット 132件 (9/9)



グリーン色格子柄布総張ソ
ファ

商品コード
A1-1SC-SU-0040S

大きさ
560 × 2040 × 810 mm

員数
1



茶色布張り木肘出ラブソ
ファ

商品コード
A1-1SC-SU-0013S

大きさ
720 × 1360 × 800 mm

員数
1



紺色金華山布総張りソファ
ー

商品コード
A1-1SC-SU-0032

大きさ
630 × 1770 × 760 mm

員数
1



茶色布張り木肘出アーム椅
子

商品コード
A1-1SC-SU-0013A

大きさ
0 × 0 × 0 mm

員数
2